

# **RASEINIŲ R. ARIOGALOS GIMNAZIJA**



**2018 m.**

## **RASEINIŲ R. ARIOGALOS GIMNAZIJS 2018 METŲ ŠVIETIMO STEBĖSENOS RODIKLIAI**

Raseinių r. Ariogalos gimnazija 2018 m. organizavo veiklą vadovaudamasi svarbiausiais švietimo veiklą reglamentuojančiais dokumentais:

1. Valstybės (strateginiais) švietimo stebėsenos rodikliais, patvirtintais Lietuvos Respublikos švietimo ir mokslo ministro 2012 m. rugpjūčio 14 d. įsakymu Nr. V-1200 (Žin., 2012, Nr. 98-5003);
2. Raseinių r. Ariogalos gimnazijos 2016-2018 metų strateginiu veiklos planu, patvirtintu Raseinių rajono Ariogalos gimnazijos direktoriaus 2016 m. liepos 15 d. įsakymu Nr. V-161;
3. Raseinių r. Ariogalos gimnazijos nuostatais, patvirtintais Raseinių rajono savivaldybės tarybos 2013 m. kovo 1 d. sprendimu Nr. (1.1)TS-56.



Svarbiausios Raseinių r. Ariogalos gimnazijos prioritetinės kryptys:

1. Socialinių – emocinių vertybių stiprinimas.

## 1. GIMNAZIJOS KONTEKSTO RODIKLIAI

1.1. priešmokyklinio ugdymo grupių vaikų skaičius (vienetais);

<b>Metai</b>	<b>Priešmokyklinio ugdymo grupės vaikų skaičius (vienetais)</b>
<b>2017</b>	17
<b>2018</b>	20

1.2. besimokančiųjų skaičius pagal pradinio, pagrindinio ir vidurinio ugdymo programas (vienetais);

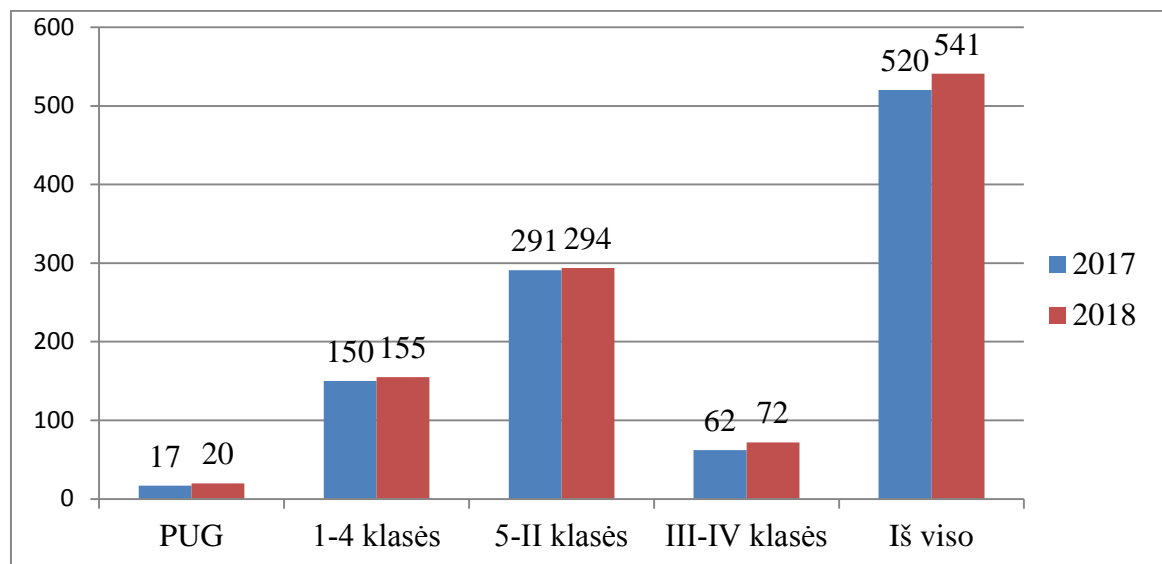
<b>Metai</b>	<b>Pradinio ugdymo programa</b>	<b>Pagrindinio ugdymo programa</b>	<b>Vidurinio ugdymo programa</b>
<b>2017</b>	150	291	62
<b>2018</b>	155	294	72

1.3. besimokančiųjų pirmose klasėse skaičius (vienetais);

<b>Metai</b>	<b>Mokinių skaičius pirmose klasėse</b>
<b>2017</b>	37
<b>2018</b>	41

1.4. besimokančiųjų ketvirtose gimnazijos klasėse skaičius (vienetais);

<b>Metai</b>	<b>Mokinių skaičius ketvirtose gimnazijos klasėse</b>
<b>2017</b>	28
<b>2018</b>	34



1.5. mokinių tėvų pasiskirstymas pagal išsilavinimą (%).

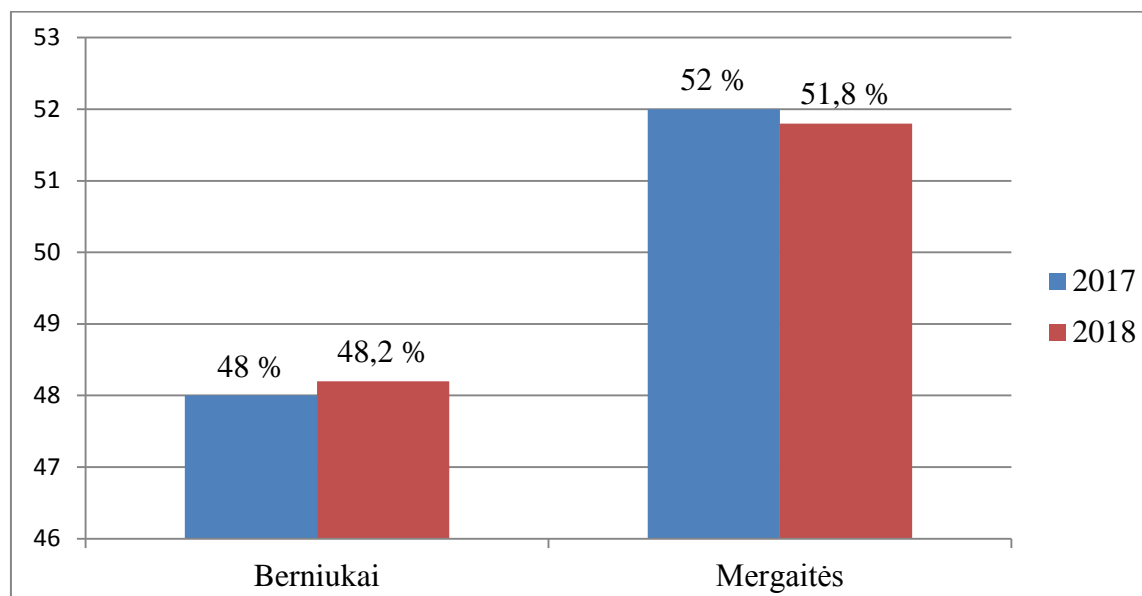
Metai	Klasė	Baigė specialiąją mokyklą	Pradinis išsilavinimas	Pagrindinis išsilavinimas	Vidurinis išsilavinimas	Baigė profesinio mokymo programas	Aukštasis neuniversitet. išsilavinimas	Aukštasis universitet. išsilavinimas
2017-2018	PUG	0	0	6	48	26	7	13
	1-4	0	0	15	41	23	3	18
	5-8	0	1	18	26	24	16	15
	I-IV	0	0	13	30	33	13	11

## 2. INDĖLIO Į GIMNAZIJOS VEIKLĄ RODIKLIAI

### 2.1. besimokančiųjų charakteristikos:

#### 2.1.1. besimokančiųjų pasiskirstymas pagal lytį (%);

Metai	Mokinių pasiskirstymas pagal lytį	
	Berniukai (%)	Mergaitės (%)
2017	252 (48 %)	268 (52 %)
2018	261 (48,2 %)	280 (51,8 %)



2.1.2. besimokančiųjų, turinčių specialiųjų ugdymosi poreikių, dalis (%);

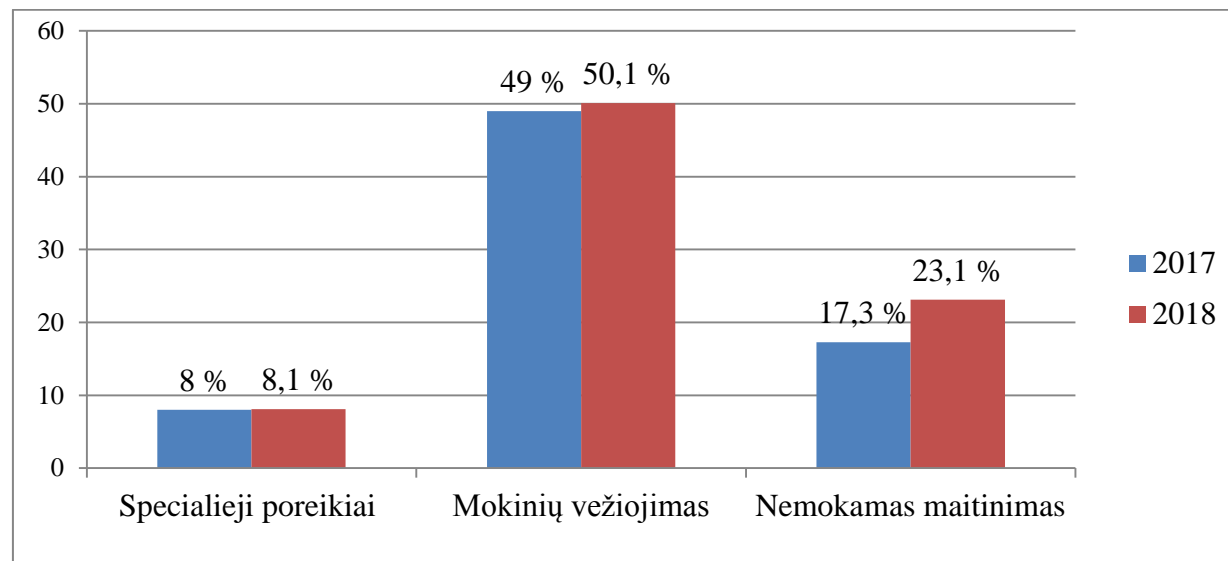
Metai	Specialiųjų ugdymosi poreikių turintys mokiniai (%)
2017	42 (8 %)
2018	44 (8,1 %)

2.1.3. besimokančiųjų, kurie vežiojami į gimnaziją, dalis (%);

Metai	Mokiniai vežiojami į gimnaziją (%)
2017	253 (49 %)
2018	271 (50,1 %)

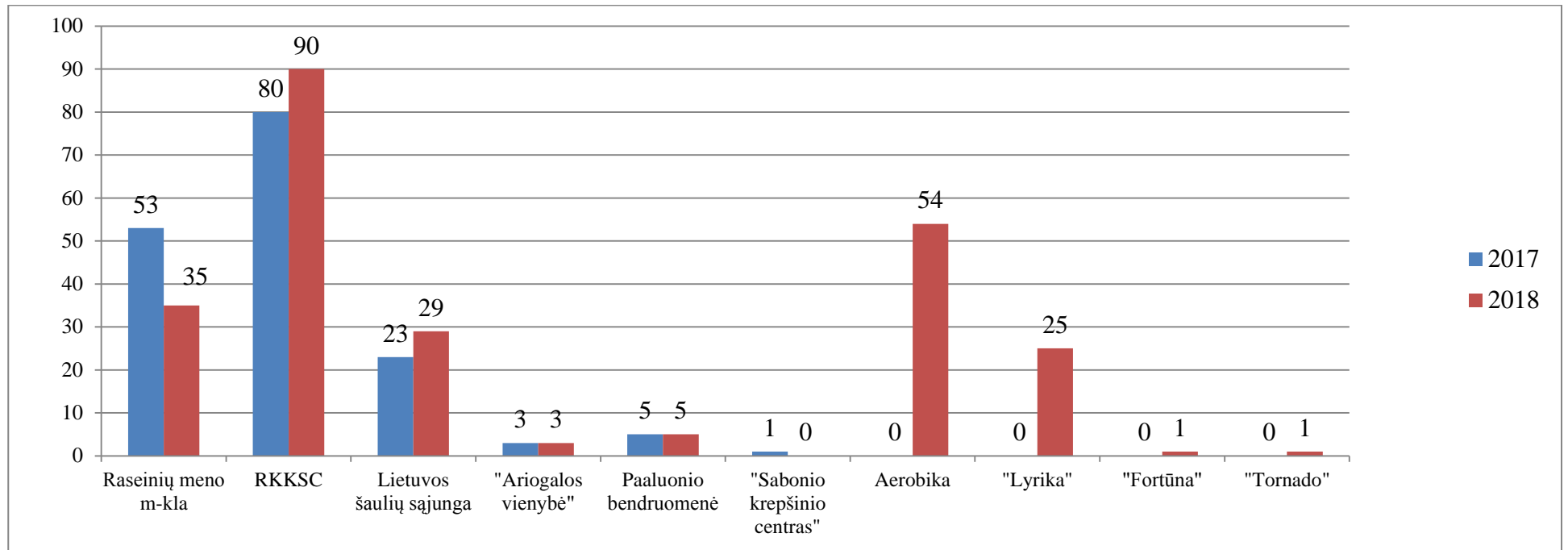
2.1.4. besimokančiųjų, kurie gauna nemokamą maitinimą, dalis (%);

Metai	Mokiniai, kurie gauna nemokamą maitinimą
2017	90 (17,3 %)
2018	125 (23,1 %)



2.1.5. besimokančiųjų, kurie lanko neformaliojo švietimo įstaigas, dalis (%);

Metai	Mokinių skaičius	Raseinių meno mokykla	Raseinių kūno kultūros ir sporto centras	Lietuvos šaulių sąjunga	Draugija „Ariogalos vienybė“	Paaluonio bendruom. centras	VŠĮ „Sabonio krepšinio centras“	Aerobika	VŠĮ Ariogalos kanklių mokykla „Lyrika“	VŠĮ „Fortūna“ Vaikų ir jaunimo futbolo mokykla	VŠĮ „Tornado“ krepšinio mokykla
2017	520	53 (10, 1 %)	80 (15, 3 %)	23 (4, 4 %)	3 (0, 5 %)	5 (0, 9 %)	1 (0, 1 %)	-	-	-	-
2018	541	35 (6, 5 %)	90 (16, 6 %)	29 (5, 3 %)	3 (0, 5 %)	5 (0, 9 %)	-	54 (10 %)	25 (4, 6 %)	1 (0, 2 %)	1 (0, 2 %)



2.1.6. besimokančiųjų, kurie lanko neformaliojo švietimo užsiėmimus gimnazijoje, dalis (%);

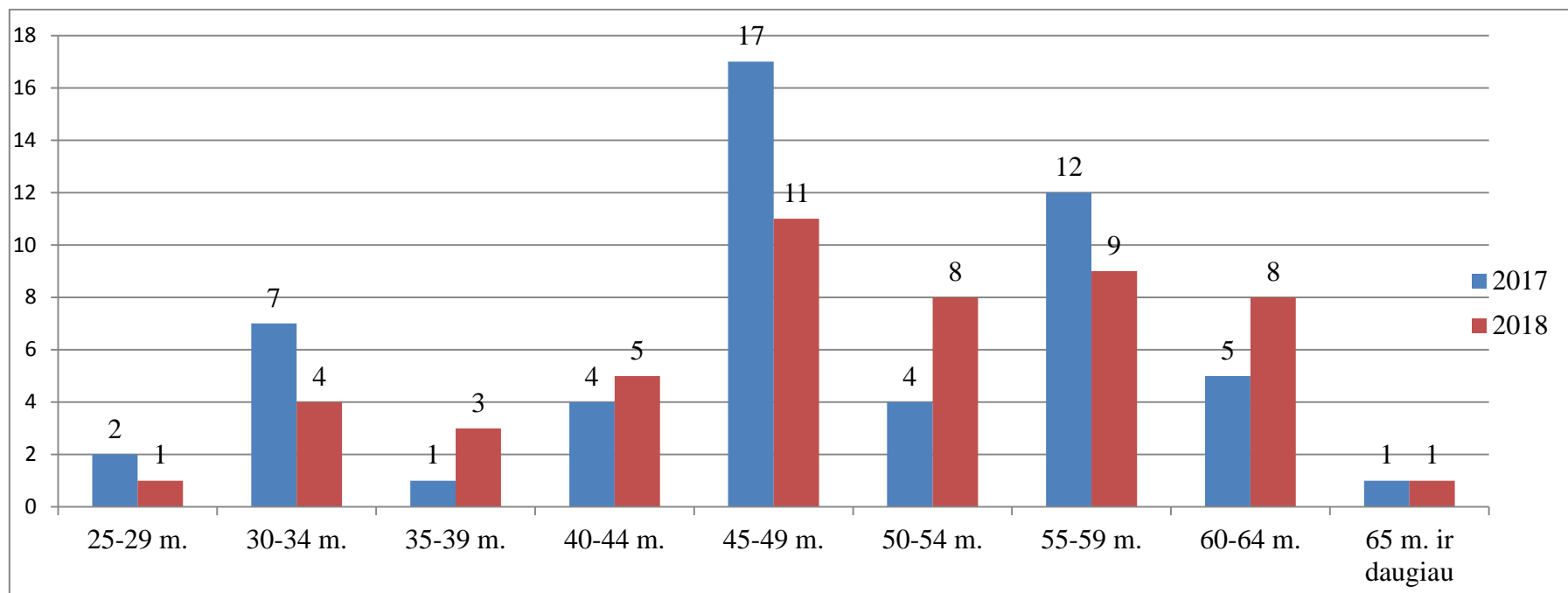
Metai	Mokinių skaičius	Mokinių skaičius	Procentas
2017	520	273	52,5
2018	541	265	48,9

2.2. Personalo charakteristika:

2.2.1. vidutinis pedagoginio personalo amžius (metais);

Metai	Kvalifikacinės kategorijos	Viso	Amžius (duomenys spalio 1 d.)									
			Jaunesni nei 25 metai	25-29 m.	30-34 m.	35-39 m.	40-44 m.	45-49 m.	50-54 m.	55-59 m.	60-64 m.	65 m. ir vyresni
2017	Mokytojai	4	0	1	0	0	1	2	0	0	0	0
	Vyresn. mokytojai	28	0	1	6	1	2	6	3	7	2	0
	Metodininkai	21	0	0	1	0	1	9	1	5	3	1
	<b>Iš viso</b>	<b>53</b>	<b>0</b>	<b>2</b>	<b>7</b>	<b>1</b>	<b>4</b>	<b>17</b>	<b>4</b>	<b>12</b>	<b>5</b>	<b>1</b>
2018	Mokytojai	2	0	0	0	0	1	1	0	0	0	0
	Vyresn. mokytojai	27	0	1	3	3	3	4	4	4	5	0
	Metodininkai	21	0	0	1	0	1	6	4	5	3	1
	<b>Iš viso</b>	<b>50</b>	<b>0</b>	<b>1</b>	<b>4</b>	<b>3</b>	<b>5</b>	<b>11</b>	<b>8</b>	<b>9</b>	<b>8</b>	<b>1</b>

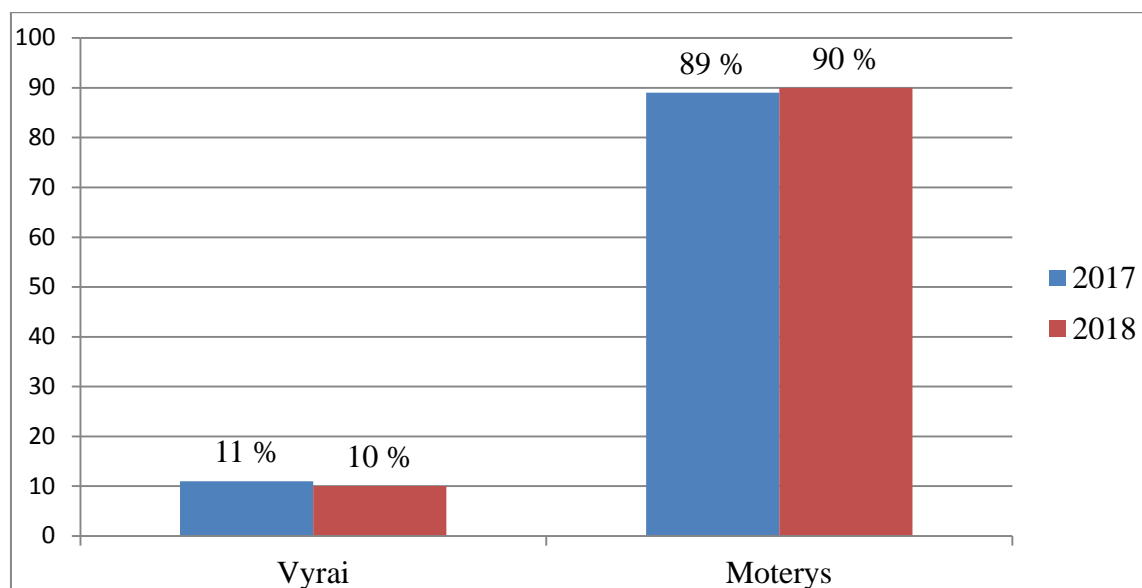




2.2.2. pedagoginio personalo pasiskirstymas pagal lytį (%);

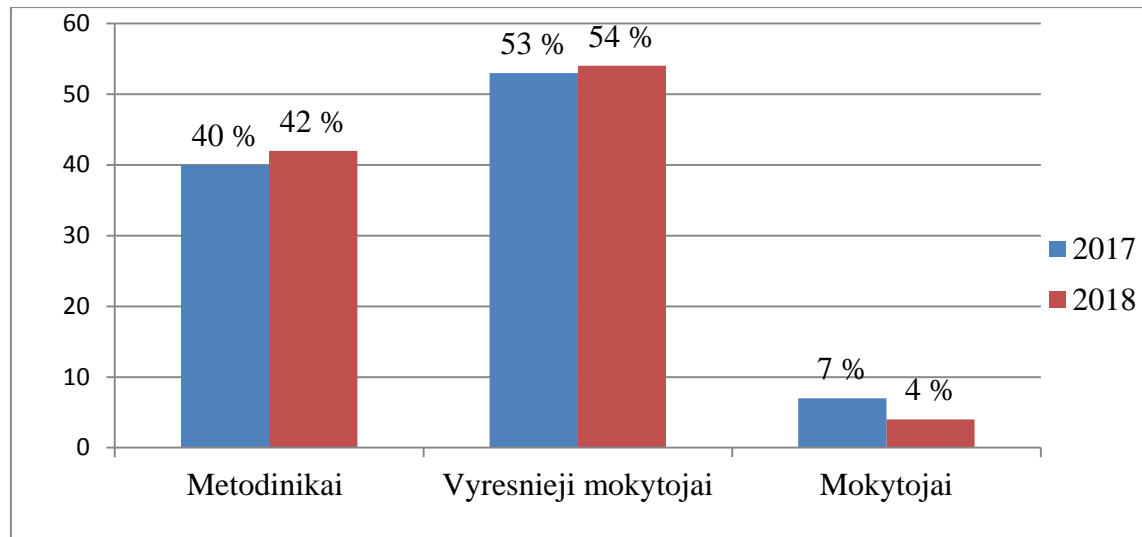
Metai	Darbuotojai (duomenys spalio 1 d.)		Bendras darbuotojų skaičius	Iš jų vyrų	Iš jų moterų
2017	Mokytojai (išskyrus vadovus)	priešmokyklinio ugdymo pedagogai	1	0	1
		1-4 klasių mokytojai	8	0	8
		5-12 kl. ir gimnazijų I-IV kl. mokytojai	32	5	27
	Gimnazijos vadovas		1	1	0
	Vadovo pavaduotojai ugdymo reikalams		3	0	3
	<b>Iš viso mokytojų ir vadovų</b>		<b>45</b>	<b>6</b>	<b>39</b>
	<b>Iš viso pedagoginių darbuotojų</b>		<b>53</b>	<b>6 (11 %)</b>	<b>47 (89 %)</b>
	Iš pedagoginių darbuotojų	logopedų	1	0	1
		specialiųjų pedagogų	1	0	1

		psichologų	1	0	1
		socialinių pedagogų	3	0	3
		auklėtojų, nedėstančių mokykloje	2	0	2
2018	Mokytojai (išskyrus vadovus)	priešmokyklinio ugdymo pedagogai	1	0	1
		1-4 klasių mokytojai	8	0	8
		5-12 kl. ir gimnazijų I-IV kl. mokytojai	31	4	27
	Gimnazijos vadovas		1	1	0
	Vadovo pavaduotojai ugdymo reikalams		3	0	3
	<b>Iš viso mokytojų ir vadovų</b>		44	5	39
	<b>Iš viso pedagoginių darbuotojų</b>		<b>50</b>	<b>5 (10 %)</b>	<b>45 (90 %)</b>
	Iš pedagoginių darbuotojų	logopedų	1	0	1
		specialiųjų pedagogų	1	0	1
		psichologų	1	0	1
socialinių pedagogų		3	0	3	



2.2.3. pedagoginio personalo pasiskirstymas pagal kvalifikacines kategorijas (%);

Metai	Mokytojų skaičius	Mokytojai ekspertai (%)	Mokytojai metodininkai (%)	Vyresnieji mokytojai (%)	Mokytojai (%)	Mokytojai be kategorijos (%)
2017	53	0	21 (40 %)	28 (53 %)	4 (7 %)	0
2018	50	0	21 (42 %)	27 (54 %)	2 (4 %)	0



2.2.4. vienam pedagogo etatiniam vienetui tenkančių besimokančiųjų skaičius (vienetais);

Metai	Pedagogų skaičius	Mokinių skaičius	Vienam pedagogo etatiniam vienetui tenkančių besimokančiųjų skaičius
2017	57	520	9,1
2018	54	541	10,1

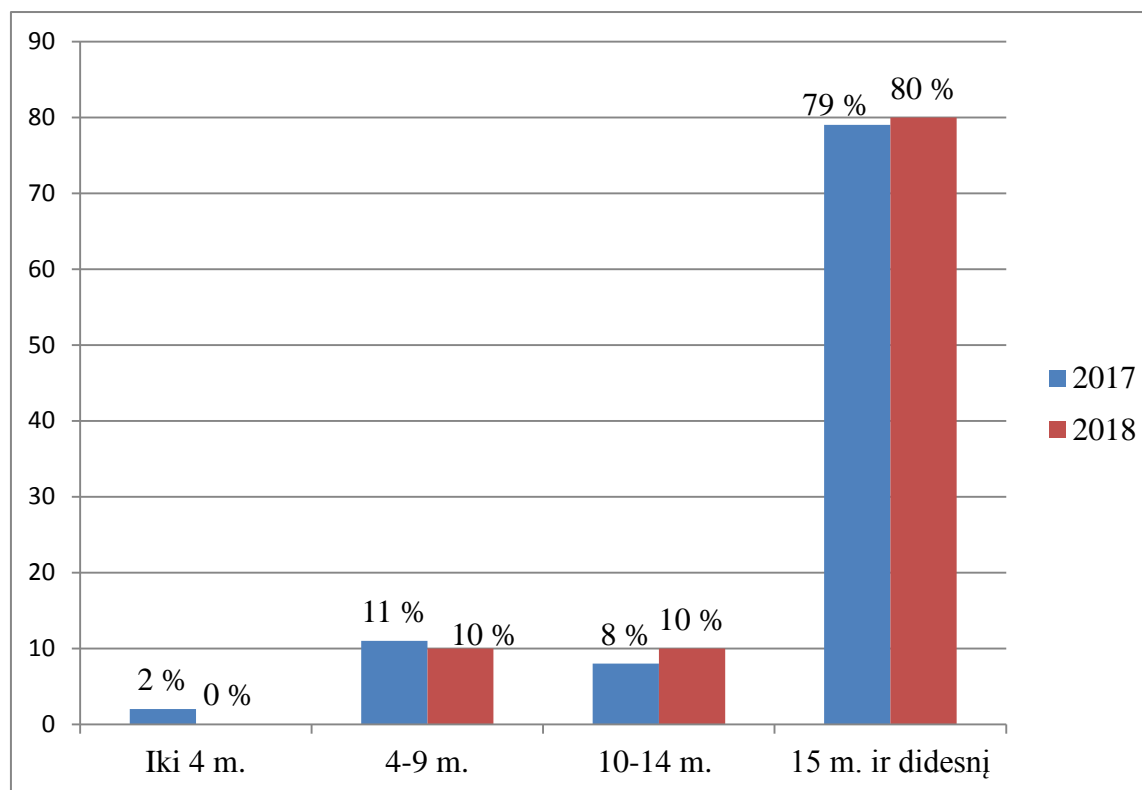
2.2.5. pedagoginio personalo IKT raštingumas (%);

Metai	Mokytojų skaičius	IKT raštingumas (%)	
		Edukologinė dalis (%)	Technologinė dalis (%)
2017	53	53 (100 %)	53 (100 %)
2018	50	50 (100 %)	50 (100 %)

2.2.6. pedagoginio personalo pasiskirstymas pagal darbo stažą (%);

Metai	Darbuotojai (duomenys spalio 1d.)		Bendras darbuotojų skaičius	Turi pedagoginio darbo stažą			
				iki 4 m.	4 - 9 metų	10 - 14 metų	15 m. ir didesni
2017	Mokytojai (išskyrus vadovus)	priešmokyklinio ugdymo pedagogai	1	0	0	0	1
		1-4 klasių mokytojai	8	0	0	1	7
		5-12 kl. ir gimnazijų I-IV kl. mokytojai	32	0	4	2	26
	Gimnazijos vadovas		1	0	0	0	1
	Vadovo pavaduotojai ugdymo reikalams		3	0	0	0	3
	Iš viso mokytojų ir vadovų		45	0	4	3	38
	<b>Iš viso pedagoginių darbuotojų</b>		<b>53</b>	<b>1 (2 %)</b>	<b>6 (11 %)</b>	<b>4 (8 %)</b>	<b>42 (79 %)</b>
	Iš pedagoginių darbuotojų	logopedų	1		1		
		specialiųjų pedagogų	1			1	
		psichologų	1				1
		socialinių pedagogų	3		1		2
auklėtojų, nedėstančių mokykloje		2	1			1	
2018	Mokytojai (išskyrus vadovus)	priešmokyklinio ugdymo pedagogai	1				1
		1-4 klasių mokytojai	8			1	7
		5-12 kl. ir gimnazijų I-IV kl.	31		3	3	25

	mokytojai					
	Gimnazijos vadovas	1				1
	Vadovo pavaduotojai ugdymo reikalams	3				3
	Iš viso mokytojų ir vadovų	44		3	4	37
	<b>Iš viso pedagoginių darbuotojų</b>	<b>50</b>	<b>0</b>	<b>5 (10 %)</b>	<b>5 (10 %)</b>	<b>40 (80 %)</b>
Iš pedagoginių darbuotojų	logopedų	1		1		
	specialiųjų pedagogų	1			1	
	psichologų	1				1
	socialinių pedagogų	3		1		2



2.2.7. antraeilėse pareigose dirbančio pedagoginio personalo dalis (%);

Metai	Mokytojų skaičius (%) (dirbančių pagrindinėje darbovietėje)	Mokytojų skaičius (%) (dirbančių antraeilėse pareigose)
2017	53 (93 %)	4 (7 %)
2018	50 (92,6 %)	4 (7,4 %)

2.2.8. atestuotų gimnazijos vadovo ir jo pavaduotojų dalis (%);

Metai	Gimnazijos vadovo ir jo pavaduotojų skaičius	III vadybinė kategorija	II vadybinė kategorija	I vadybinė kategorija	Atestuotų gimnazijos vadovų dalis (%)
2017	4	1	3	0	100 (%)
2018	4	1	3	0	100 (%)

2.2.9. mokytojų pasiskirstymas pagal kvalifikacijai tobulinti panaudotų dienų skaičių (%);

Metai	Metodinės grupės pavadinimas	Mokytojų skaičius	Pedagogų, kvalifikacijos tobulinimo renginiuose dalyvavusių, skaičius (%)			Visai nedalyvavo (skaičius – proc.)
			5 ir daugiau dienos (skaičius – proc.)	3-4 dienos (skaičius – proc.)	1-2 dienos (skaičius – proc.)	
2017	Pradinių klasių	10	4 (40 %)	5 (50 %)	1 (10 %)	0 (0 %)
	Jungtinė	16	12 (75 %)	1 (6,25 %)	2 (12,5 %)	1 (6,25 %)
	Kalbų	12	8 (66,7 %)	3 (25 %)	1 (8,3 %)	0 (0 %)
	Gamtos ir tikslųjų mokslų	7	5 (71,4 %)	2 (28,6 %)	0 (0 %)	0 (0 %)
	<b>Viso:</b>	<b>45</b>	<b>29 (64,4 %)</b>	<b>11 (24,4 %)</b>	<b>4 (9 %)</b>	<b>1 (2,2 %)</b>
2018	Pradinių klasių	10	6 (60%)	3 (30%)	1 (10%)	0 (0%)
	Menų, technologijų ir kūno kultūros	8	3 (37,5%)	2 (25%)	3 (37,5%)	0 (0 %)
	Socialinių mokslų	5	3 (60%)	2 (40%)	0 (0%)	0 (0 %)
	Kalbų	8	3 (37,5%)	4 (50%)	1 (12,5%)	0 (0 %)

Lietuvių	4	0 (0%)	4 (100%)	0 (0%)	0 (0 %)
Gamtos mokslų	3	1 (33,3%)	2 (66,7%)	0 (0%)	0 (0 %)
Tikslųjų mokslų	5	0 (0%)	3 (60%)	2 (40%)	0 (0 %)
<b>Viso:</b>	<b>43</b>	<b>16 (37,2%)</b>	<b>20 (46,5%)</b>	<b>7 (16,3%)</b>	<b>0 (0 %)</b>

### 2.3. materialieji ir finansiniai ištekliai:

#### 2.3.1. vidutinės vienam besimokančiam asmeniui tekusios lėšos (Eur.);

Metai	Mokinių skaičius	Vidutinės vienam besimokančiam asmeniui tekusios lėšos
2017	520	1806,53
2018	541	1806,19

#### 2.3.2. fizinių ir juridinių asmenų skiriamos lėšos (Eur.);

Metai	Mokinių skaičius	Fizinių ir juridinių asmenų skiriamos lėšos
2017	520	12995,76
2018	541	7030,10

#### 2.3.3. lėšos gautos iš rajono, šalies ir tarptautinių projektų (Eur).

Metai	Projekto pavadinimas	Fondo pavadinimas	Lėšų suma (Eur)
2017	Vaikų vasaros stovykla „Rūpinkis savimi“	Vaikų vasaros užimtumo projektų rėmimas, Raseinių rajono savivaldybė	140,00
	Stovykla „Nebijok gyventi“	Vaikų vasaros užimtumo projektų rėmimas, Raseinių rajono savivaldybė	300,00
	Prevencinis projektas „Bullying free minds“	Erasmus + KA2 (strateginė partnerystė)	23540,00
	Ikimokyklinio ir bendrojo	Europos Sąjungos struktūrinis	49000,00

	ugdymo mokyklų veiklos tobulinimo projektas „Skaitymo laboratorija“	fondas	
		<b>Viso:</b>	<b>72980</b>
<b>2018</b>	„Bullying Free Minds“ (Nr. 2016-1-TR01-KA219-033889_5)	Erasmus+ 1	23540,00
	„Skaitymo laboratorija“	Europos sąjungos struktūriniai fondai	23571,00
	Kūrybinės partnerystės	Lietuvos jaunimo neformaliojo švietimo centras	
	Kūno kultūra ir sportas	Lietuvos jaunimo neformaliojo švietimo centras	
	„Būk sveikas“	Raseinių rajono savivaldybė	300,00
	eTwinning projektas „Alohomora, let the magic enter into your school“	Švietimo mainų paramos fondas	
	eTwinning projektas „Mano Lietuva“	Švietimo mainų paramos fondas	
	„START“ projektas „Nature and environment“	LUMA centras Suomijoje	
	Stovykla „Vasarotojai“	Raseinių rajono savivaldybė, Socialinės paramos skyrius, verslininkai	1140,00
	Stovykla „Vasarėlė“	Raseinių rajono savivaldybė	800,00
	eTwinning projektas „Our book of a magic Christmas“	Švietimo mainų paramos fondas	
	eTwinning projektas „Charlie and eTwinning factory“	Švietimo mainų paramos fondas	
	eTwinning projektas „We are walking around the castles“	Švietimo mainų paramos fondas	
		<b>Viso:</b>	<b>49351,00</b>



### 3. GIMNAZIJOS VEIKLOS PROCESŲ RODIKLIAI

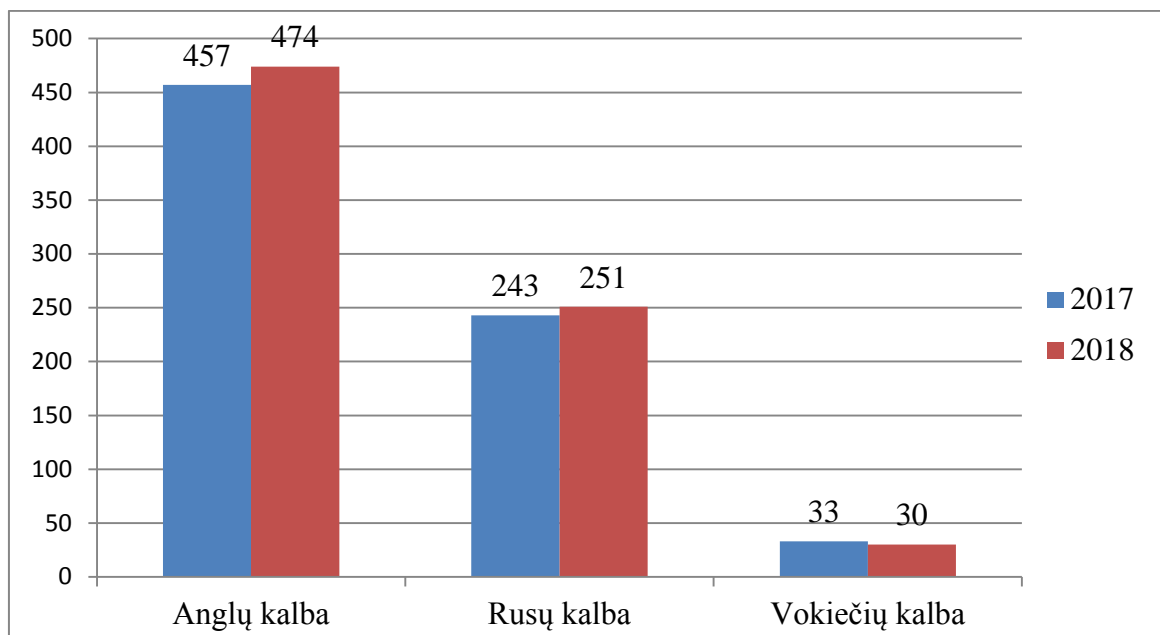
3.1. mokymas ir mokymasis:

3.1.1. besimokančiųjų pažangumas (%);

Metai	Pažangūs	Nepažangūs
2017	99,4 %	0,6 %
2018	99,0 %	1,0 %

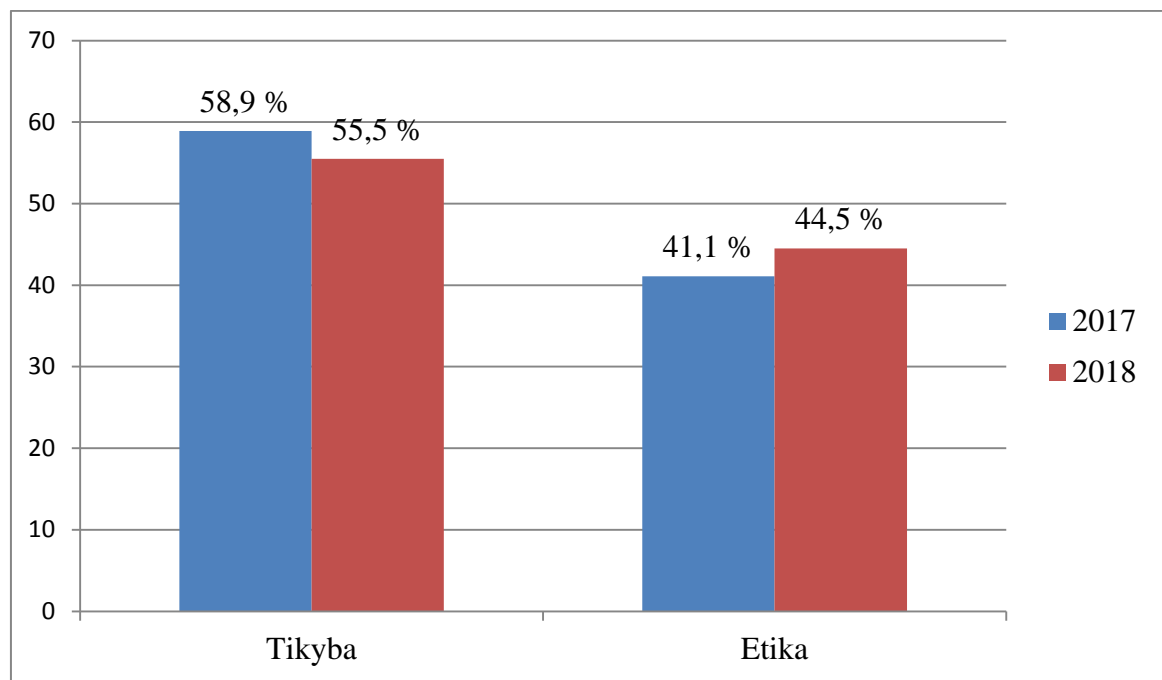
3.1.2. besimokančiųjų pasiskirstymas pagal užsienio kalbas;

Metai	Klasės	Mokinių skaičius 2- IV gimnazijos klasėse	1-oji užsienio kalba		2-oji užsienio kalba	
			Anglų kalba	Vokiečių kalba	Vokiečių kalba	Rusų kalba
2017	2-4	113	113	-	-	-
	5-8	195	190	5	24	122
	I-IV	158	154	4	-	121
	<b>2-IV</b>	<b>466</b>	<b>457</b>	<b>9</b>	<b>24</b>	<b>243</b>
2018	2-4	114	114	-	-	-
	5-8	188	188	-	12	133
	I-IV	178	172	6	12	118
	<b>2-IV</b>	<b>480</b>	<b>474</b>	<b>6</b>	<b>24</b>	<b>251</b>



3.1.3. besimokančiųjų pasiskirstymas pagal dorinio ugdymo programų pasirinkimą (%);

Metai	Mokinių skaičius	Etika		Tikyba	
		Skaičius	Procentai	Skaičius	Procentai
2017	503	207	41, 1	296	58, 9
2018	521	232	44, 5	289	55, 5



3.1.4. brandos egzaminų rezultatai;

Metai	Abiturientų skaičius	VBE	Laikė	Išlaikė		Balų vidurkis
				Skaičius	Procentai	
2017	46	Lietuvių kalba ir literatūra	32	29	90,6	37,7
		Matematika	37	34	91,9	39,1
		Istorija	19	19	100	41,4
		Anglų kalba	38	38	100	54,4
		Biologija	7	7	100	62,6
		Geografija	3	3	100	49,7

		Fizika	2	2	100	61,5
		Chemija	1	1	100	91
		Informacinės technologijos	7	7	100	56
		Rusų kalba	1	1	100	72
<b>2018</b>	28	Lietuvių kalba ir literatūra	27	26	96,3	60
		Matematika	23	23	100	40
		Istorija	11	11	100	43,7
		Anglų kalba	25	25	100	64,6
		Biologija	5	5	100	66
		Geografija	12	12	100	51
		Fizika	3	3	100	33,3
		Chemija	2	2	100	82
		Informacinės technologijos	5	5	100	65,2

<b>Metai</b>	<b>MBE</b>	<b>Laikusiųjų skaičius</b>	<b>Egzamino pažymio vidurkis</b>
<b>2017</b>	Lietuvių kalba ir literatūra	14	4,9
	Menai	9	7,8
	Technologijos	3	8,7
<b>2018</b>	Lietuvių kalba ir literatūra	1	4,0
	Menai	4	8,0

3.1.5. pagrindinio ugdymo pasiekimų rezultatai;

<b>Metai</b>	<b>Mokinių skaičius</b>	<b>Dalyvavo PUPP</b>	<b>Pasiekimų įvertinimas pažymiais</b>							
			<b>1-3</b>	<b>4</b>	<b>5</b>	<b>6</b>	<b>7</b>	<b>8</b>	<b>9</b>	<b>10</b>

<b>LIETUVIŲ KALBA</b>											
<b>2017</b>	45	41	1	7	4	8	8	3	6	4	<b>6,2</b>
<b>2018</b>	42	37	4	11	3	9	24	6	2	-	<b>5,8</b>
<b>MATEMATIKA</b>											
<b>2017</b>	45	41	4	11	2	2	2	5	9	6	<b>6,6</b>
<b>2018</b>	42	37	10	8	6	4	4	2	3	-	<b>4,8</b>

3.1.6. nacionalinio mokinių pasiekimų patikrinimo (taikant standartizuotus ir diagnostinius testus) rezultatai;

<b>Metai</b>	<b>2 klasės</b>	<b>Matematika</b>				<b>Skaitymas</b>			
		<b>Ariogalos gimnazija</b>		<b>Visų dalyvavusių</b>	<b>Rajone</b>	<b>Ariogalos gimnazija</b>		<b>Visų dalyvavusių</b>	<b>Rajone</b>
		<b>Mokinių skaičius</b>	<b>%</b>	<b>%</b>	<b>%</b>	<b>Mokinių skaičius</b>	<b>%</b>	<b>%</b>	<b>%</b>
<b>2017</b>	1 grupė	2	6,7	9,7	12,1	1	3,2	8,4	10,1
	2 grupė	10	33,3	29,8	33,7	11	35,5	30,8	30,8
	3 grupė	18	60,0	60,5	54,2	19	61,3	60,8	59,1
2018	1 grupė	4	11,8	9,5	10,5	2	6,3	8,8	10,8
	2 grupė	9	26,6	29,5	36,6	8	25	32	32,9
	3 grupė	21	61,8	61	52,9	22	68,8	59,2	56,2
<b>2017</b>		<b>Rašymas (teksto kūrimas)</b>				<b>Rašymas (kalbos sandaros pažinimas)</b>			
	1 grupė	1	3,1	9,4	11,9	1	3,3	10,7	10,1
	2 grupė	17	53,1	27,9	28,8	11	36,7	30,2	33,2

	3 grupė	14	43,8	62,7	59,4	18	60,0	59,1	56,7
<b>2018</b>	1 grupė	1	2,9	9,1	10,3	1	3,1	9,3	8,1
	2 grupė	9	26,5	32,1	25	12	37,5	30,4	34,1
	3 grupė	24	70,6	58,8	64,7	19	59,4	60,3	57,7

Metai	4 klasės	Matematika				Skaitymas			
		Ariogalos gimnazija		Šalyje	Rajone	Ariogalos gimnazija		Šalyje	Rajone
		Mokinių skaičius	%	%	%	Mokinių skaičius	%	%	%
<b>2017</b>	Aukšt.	11	23,9	13,1	30,4	14	29,8	10,8	25,9
	Pagr.	33	71,7	55,7	54,6	18	38,3	26,7	30,8
	Patenk.	2	4,3	27,9	13,8	12	25,5	51,7	33,8
	Nepatenk.	0	0	3,3	1,2	3	6,4	10,8	9,5
<b>2018</b>	Aukšt.	11	28,2	11,7		10	25	10,9	
	Pagr.	25	64,1	57,1		13	32,5	28,9	
	Patenk.	3	7,7	26,9		16	40	47,6	
	Nepatenk.	0	0	4,3		1	2,5	12,5	
<b>2017</b>		Rašymas				Pasaulio pažinimas			
	Aukšt.	8	17,8	10,8	30,9	14	29,8	13,8	34,6
	Pagr.	19	42,2	3,1	40,8	29	61,7	56,8	55,5
	Patenk.	16	35,6	39,5	24,0	4	8,5	27,6	9,9

	Nepatenk.	2	4,4	18,5	4,2	0	0	1,8	0
<b>2018</b>	Aukšt.	10	25,6	13,4		16	42,1	16,3	
	Pagr.	16	41	45,9		19	50	50,6	
	Patenk.	13	33,3	32,4		3	7,9	32,2	
	Nepatenk.	0	0	8,3		0	0	0,9	

<b>Metai</b>	<b>6 klasēs</b>	<b>Rašymas</b>			<b>Skaitymas</b>		
		<b>Rajonas</b>	<b>Ariogalos gimnazija</b>	<b>Šalis</b>	<b>Rajonas</b>	<b>Ariogalos gimnazija</b>	<b>Šalis</b>
		<b>%</b>	<b>%</b>	<b>%</b>	<b>%</b>	<b>%</b>	<b>%</b>
<b>2017</b>	Aukšt.	7,2	11,8	10,8	10,1	5,9	8,6
	Pagr.	35,5	41,2	31,1	59,1	76,5	55,3
	Patenk.	53,3	44,1	39,5	27,5	17,6	29,1
	Nepatenk.	3,9	2,9	18,5	3,4	0	7,0
<b>2018</b>	Aukšt.	10,3	6	10,6	28,1	24,5	8,6
	Pagr.	40,7	44	35,1	49,7	55,1	55,3
	Patenk.	33,1	26	31,6	19,4	16,3	30,3
	Nepatenk.	15,9	24	22,7	2,8	4,1	5,8

<b>Metai</b>	<b>6 klasēs</b>	<b>Matematika</b>		
		<b>Rajonas</b>	<b>Ariogalos gimnazija</b>	<b>Šalis</b>
		<b>%</b>	<b>%</b>	<b>%</b>
<b>2017</b>	Aukšt.	13,4	20,6	13,9
	Pagr.	53,7	58,8	50,8
	Patenk.	28,9	20,6	32,0

	Nepatenk.	4,0	0,0	3,3
<b>2018</b>	Aukšt.	16,1	16,3	11,8
	Pagr.	54,9	65,3	52,4
	Patenk.	26,2	16,3	30,7
	Nepatenk.	2,8	2	5

Metai	8 klasēs	Rašymas			Skaitymas		
		Rajonas	Ariogalos gimnazija	Šalis	Rajonas	Ariogalos gimnazija	Šalis
		%	%	%	%	%	%
<b>2017</b>	Aukšt.	12,5	14,0	8,6	15,2	6,1	14,1
	Pagr.	40,9	42,0	43,8	41,9	49,0	36,9
	Patenk.	41,2	40,0	34,2	38,5	40,8	36,3
	Nepatenk.	4,6	4,0	13,4	4,3	4,0	12,7
<b>2018</b>	Aukšt.	9,3	7,4	6	22,9	21,2	10,4
	Pagr.	39,9	38,9	43,5	36,8	36,5	26,8
	Patenk.	36,2	33,3	39,9	31,4	36,5	47,5
	Nepatenk.	14,6	20,4	10,7	8,9	5,8	13,3

Metai	8 klasēs	Matematika			Gamtos mokslai		
		Rajonas	Ariogalos gimnazija	Šalis	Rajonas	Ariogalos gimnazija	Šalis
		%	%	%	%	%	%
<b>2017</b>	Aukšt.	12,5	22,0	3,7	27,3	36,0	12,3
	Pagr.	33,0	32,0	37,9	52,8	46,0	52,8
	Patenk.	45,0	38,0	41,6	18,0	16,0	31,3



	Nepatenk.	9,5	8,0	14,7	1,9	2,0	3,6
<b>2018</b>	Aukšt.	12,5	23,1	10,1	28,4	34	11,4
	Pagr.	32,3	25	30,2	57,1	50	53,8
	Patenk.	53,3	50	44,2	13,6	16	31,8
	Nepatenk.	1,9	1,9	15,5	0,9	0	3

Metai	8 klasės	Socialiniai mokslai		
		Rajonas	Ariogalos gimnazija	Šalis
		%	%	%
<b>2017</b>	Aukšt.	14,0	8,0	4,6
	Pagr.	56,1	60,0	56,1
	Patenk.	20,6	16,0	31,5
	Nepatenk.	8,7	16,0	7,8
<b>2018</b>	Aukšt.	21,4	25,5	6,7
	Pagr.	57,8	56,9	59,3
	Patenk.	18,2	11,8	26,2
	Nepatenk.	2,6	5,9	7,8

3.1.7. vienam besimokančiajam tenkančių praleistų ir iš jų nepateisintų pamokų skaičius (vienetais);

Metai	Klasės	Mokinių skaičius	Praleistų pamokų skaičius		Nepateisintų pamokų skaičius		Pateisintų pamokų skaičius				
			Iš viso	Tenka vienam mokiniui	Iš viso	Tenka vienam mokiniui	Iš viso	Dėl ligos	Tenka vienam mokiniui	Kitos priežastys	Tenka vienam mokiniui
<b>2017</b>	1-4	165	7855	47,6	0	0,0	7855	7375	44,7	480	2,9

	5-10	290	20890	72,0	250,0	0,9	20640,0	17326,0	59,7	3314,0	11,4
	11-12	75	6429	85,7	148	2,0	6281	4450	59,3	1831	24,4
	<b>Iš viso:</b>	<b>530</b>	<b>35174</b>	<b>66,4</b>	<b>398</b>	<b>0,8</b>	<b>34776</b>	<b>29151</b>	<b>55,0</b>	<b>5625</b>	<b>10,6</b>
<b>2018</b>	1-4	150	6495	43,3	0	0,0	6495	6126	40,8	369	2,5
	5-10	291	17341	59,6	189	0,6	17152	14076	48,8	3076	10,6
	11-12	62	4737	76,4	305	4,9	4432	3759	60,6	373	10,9
	<b>Iš viso:</b>	<b>503</b>	<b>28573</b>	<b>56,8</b>	<b>494</b>	<b>1,0</b>	<b>28079</b>	<b>23961</b>	<b>47,6</b>	<b>4118</b>	<b>8,2</b>

3.2. ugdymo procesų organizavimas ir valdymas:

3.2.1. vidutinis mokinių skaičius klasėje (vienetais).

Metai	Vidutinis mokinių skaičius klasėje					
	PUG	1-4 klasės	5-8 klasės	I-II gimnazijos klasės	III-IV gimnazijos klasės	Viso
2017	17	18,75	24,37	24	20,66	21,66
2018	20	19,37	23,5	26,5	18	21,64

#### 4. GIMNAZIJOS VEIKLOS REZULTATŲ RODIKLIAI

4.1. gimnazijos veiklos rezultatai:

4.1.1. mokinių, įgijusių pagrindinį išsilavinimą ir tais pačiais metais tęsiančių mokymąsi pagal vidurinio ugdymo programą dalis (%);

Metai	II klasės	Mokinių, įgijusių pagrindinį išsilavinimą		Mokinių, tęsiančių mokymąsi pagal vidurinio ugdymo programą	
		Skaičius	Procentai	Skaičius	Procentai
2017	42	42	100	29	69,04
2018	41	41	100	41	100

4.1.2. mokinių, įgijusių vidurinį išsilavinimą dalis (%);

Metai	Mokinių, įgijusių vidurinį išsilavinimą	
	Skaičius	Procentai
2017	46	100
2018	28	100

4.1.3. besimokančiųjų, kurie kartoja kursą, dalis (%);

Metai	1-IV gimnazijos klasių mokinių skaičius	Besimokančiųjų, kurie kartoja kursą	
		Skaičius	Procentas
2017	518	0	0
2018	501	0	0

4.1.4. perkeltų besimokančiųjų į aukštesnę klasę su nepatenkinamais įvertinimais dalis (%);

Metai	Perkeltų besimokančiųjų į aukštesnę klasę su nepatenkinamais įvertinimais									
	1-4 klasės		5-8 klasės		I-II gimnazijos klasės		III-IV gimnazijos klasės		Viso	
	Skaičius	%	Skaičius	%	Skaičius	%	Skaičius	%	Skaičius	%
2017	1	0,6	0	0	2	2,4	0	0	3	0,6
2018	3	2	0	0	2	2,1	0	0	5	1

4.1.5. Rajoninių olimpiadų, konkursų rezultatai;

Metai	Olimpiados, konkurso pavadinimas	Klasė	Vieta
2017	Technologijų olimpiados 8-10 ir 11-12 klasių mokiniams rajono etapas	IV gimn	III

Rusų (užsienio) kalbos olimpiados 10-11 klasių mokiniams rajono etapas	III gimn	III
Ekonomikos ir verslo olimpiados 11-12 klasių mokiniams rajono etapas	IV gimn	I
Matematikos olimpiados 12 klasių mokiniams rajono etapas	IV gimn	II
Matematikos olimpiados 11 klasių mokiniams rajono etapas	III gimn	I
Matematikos olimpiados 10 klasių mokiniams rajono etapas	II gimn	I
Matematikos olimpiados 10 klasių mokiniams rajono etapas	II gimn	III
Fizikos olimpiados 12 klasių mokiniams rajono etapas	IV gimn	I
Fizikos olimpiados 11 klasių mokiniams rajono etapas	III gimn	II
Fizikos olimpiados 10 klasių mokiniams rajono etapas	II gimn	II
Rajoninė matematikos olimpiada 4 klasių mokiniams	4 kl.	I
Chemijos olimpiados 12 klasių mokiniams rajono etapas	IV gimn	II
Chemijos olimpiados 11 klasių mokiniams rajono etapas	III gimn	III
Chemijos olimpiados 10 klasių mokiniams rajono etapas	II gimn	II
Chemijos olimpiados 9 klasių mokiniams rajono etapas	I gimn	II
Lietuvių kalbos ir literatūros olimpiados Lietuvos ir užsienio lietuviškų mokyklų 12 klasių mokiniams rajono etapas	IV gimn	I
Lietuvių kalbos ir literatūros olimpiados Lietuvos ir užsienio lietuviškų mokyklų 11 klasių mokiniams rajono etapas	III gimn	III
Lietuvių kalbos ir literatūros olimpiados Lietuvos ir užsienio lietuviškų mokyklų 10 klasių mokiniams rajono etapas	II gimn	III
Biologijos olimpiados 12 klasių mokiniams rajono etapas	IV gimn	I
Biologijos olimpiados 11 klasių mokiniams rajono etapas	III gimn	I
Biologijos olimpiados 10 klasių mokiniams rajono etapas	II gimn	III
Anglų kalbos olimpiados 11 klasių mokiniams rajono etapas	III gimn	III
Informatikos olimpiados 8-12 klasių mokiniams rajono etapas	IV gimn	III
Raseinių rajono bendrojo ugdymo mokyklų 9-12 klasių mokinių muzikos olimpiados rajono etapas	III gimn	II
Raseinių rajono bendrojo ugdymo mokyklų 6-8 klasių mokinių muzikos olimpiados rajono etapas	8 kl.	III
Dainuojamosios poezijos konkursas	III gimn	I
Dainuojamosios poezijos konkursas	III gimn	I
Anglų kalbos olimpiada 7 klasės mokiniams	7 kl.	II
Anglų kalbos olimpiada 7 klasės mokiniams	7 kl.	III
Rajoninė matematikos olimpiada 7 klasių mokiniams	7 kl.	I
Rajoninė matematikos olimpiada 6 klasių mokiniams	6 kl.	I

	Rajoninė matematikos olimpiada 4 klasių mokiniams	4 kl.	I
	Lietuvių kalbos olimpiada 8 klasės mokiniams	8 kl.	I
	Lietuvių kalbos olimpiada 8 klasės mokiniams	8 kl.	II
	Lietuvių kalbos olimpiada 6 klasės mokiniams	6 kl.	II
	Lietuvių kalbos olimpiada 5 klasės mokiniams	5 kl.	II
<b>2018</b>	Technologijų olimpiada 8-10 klasių mokiniams	2 gimn	III
	Rusų (užsienio) kalbos olimpiada 10-11 klasių mokiniams	3 gimn	II
	Ekonomikos ir verslo olimpiada 11-12 klasių mokiniams	3 gimn	II
	Biologijos olimpiada 12 klasių mokiniams	4 gimn	I
	Chemijos olimpiada 12 klasių mokiniams	4 gimn	I
	Matematikos olimpiada 12 klasių mokiniams	4 gimn	I
	Fizikos olimpiada 12 klasių mokiniams	4 gimn	I
	Chemijos olimpiada 11 klasių mokiniams	3 gimn	II
	Matematikos olimpiada 11 klasių mokiniams	3 gimn	II
	Chemijos olimpiada 9 klasių mokiniams	1 gimn	I
	Matematikos olimpiada 11 klasių mokiniams	3 gimn	II
	Lietuvių kalbos ir literatūros olimpiada 12 klasių mokiniams	4 gimn	II
	Lietuvių kalbos ir literatūros olimpiada 9 klasių mokiniams	1 gimn	III
	Tarptautinis jaunimo epistolinio rašinio konkursas	6 kl.	I
	VI Lietuvos mokinių muzikos olimpiados antrasis (rajono) etapas	6 kl.	III
	Lietuvos vaikų ir mokinių televizijos konkursas „Dainų dainelė“		I
	VI Lietuvos mokinių muzikos olimpiados antrasis (rajono) etapas	7 kl.	II
	VI Lietuvos mokinių muzikos olimpiados antrasis (rajono) etapas	4 gimn	II
	Dainuojamosios poezijos konkursas	4 gimn	I
	Jaunųjų filologų konkursas	4 gimn	I
Meninio skaitymo konkursas 5-12 kl.	5 a	I	

#### 4.1.6. Respublikinių olimpiadų, konkursų rezultatai;

<b>Metai</b>	<b>Olimpiados, konkurso pavadinimas</b>	<b>Vieta, laimėjimas</b>
<b>2017</b>	Respublikinis dainuojamosios poezijos ir meninio skaitymo konkursas, skirtas Maironio 153-osioms gimimo metinėms paminėti	II vieta
	Lietuvos moksleivių informatikos ir informatinio mąstymo konkursas „Bebras“ I etapas	Kvietimas į II etapą

	Lietuvos moksleivių informatikos ir informatinio mąstymo konkursas „Bebras“ II etapas	4 pagyrimo raštai
	Lietuvos mokinių ekonomikos ir verslo olimpiados regioninis etapas	Kvietimas į respublikinį turą
	Tarptautinis vaikų kūrybinių darbų konkursas „Knygos skirtukas“	3 laureatai
	Respublikinis fotografijos darbų konkursas „Trijų spalvų istorija“ I-IV gimnazijos klasės	I vieta
	23-ioji Lietuvos mokinių ekonomikos ir verslo olimpiada	Lietuvos Respublikos švietimo ir mokslo ministerijos pagyrimo raštas
	Respublikinis vaikų piešinių konkursas „Augu sveikas ir stiprus“, skirtas sporto metams	III vieta
	Respublikinis moksleivių kūrybos konkursas, skirtas Europos dienai „Kuriu ateities Europą“	Dvi III vietos
<b>2018</b>	Konkurso „Žiemos fantazija“ atvirukų 5-6 kl. kategorijoje	6 kl. nugalėtoja
	Informacinių technologijų piešinių konkursas „Kalėdų pasaka“	3 vieta
	Respublikinis vaikų kūrybinių darbų konkursas „Knygos skirtukas“	laureatė
	Respublikinis Lietuvos mokinių dainuojamosios poezijos konkursas I-IV gimnazijos klasės	II vieta
	Raseinių rajono bendrojo ugdymo mokyklų 7-9 klasių mokinių Dorinio ugdymo konkursas „Protų mūšis“	III komandinė vieta
	Klaipėdos vaikų laisvalaikio centro respublikinis piešinių ir fotografijos darbų konkursas „Trijų spalvų istorija“, skirtas Lietuvos valstybės atkūrimo šimtmečiui	II vieta

#### 4.1.7. Sporto pasiekimai;

<b>Metai</b>	<b>Varžybų pavadinimas</b>	<b>Vieta</b>
<b>2017</b>	Rajoninės kvadrato varžybos 5-6 klasės (mergaitės)	III vieta
	Rajoninės kvadrato varžybos 5-6 klasės (berniukai)	I vieta
	Rajoninės salės futbolo varžybos 7-8 klasės	II vieta
	Raseinių rajono mokyklų žaidynių pradinių klasių mokinių (gim. 2006 m. ir jaun.) šaškių varžybos	I vieta
	Raseinių rajono mokyklų žaidynių mokinių (gim. 2006 m. ir jaun.) lengvosios atletikos trikovės varžybos	II vieta
	Rajoninės lengvosios atletikos kroso estafečių varžybos I-III gimnazijos klasės	I vieta
	Rajoninės lengvosios atletikos kroso estafečių varžybos 6-8 klasės	III vieta
	Rajoninės smiginio varžybos IV gimnazijos klasės	I vieta
<b>2018</b>	Zoninės kvadrato varžybos 1-4 klasės	II vieta

Mergaičių krepšinio zoninės varžybos 7-I g klasės	III vieta
Respublikinės lengvosios atletikos atskirų rungčių varžybos 5-IV gimnazijos klasės	III vieta 4x100m bėgimo rungtyje
Rajoninės kvadrato varžybos 1-4, gimnazijos klasės	I vieta
Rajoninės kvadrato varžybos 5-6 klasės	III vieta
Rajoninės stalo teniso varžybos 5-8, I gimnazijos klasės	I ir IV vietos
Rajoninės smiginio varžybos I-III gimnazijos klasės	III vieta
Rajoninės lengvosios atletikos keturkovės varžybos 5-7 klasės	III vieta
Rajoninės berniukų lengvosios atletikos keturkovės varžybos 6-7 klasės	II vieta
Berniukų/mergaičių lengvosios atletikos atskirų rungčių komandinės varžybos 7-IV klasės	I vieta

#### 4.2. švietimo pasekmės:

##### 4.2.1. tolesnė abiturientų veikla.

Metai	Iš viso abiturientų, gavusių brandos atestatus	Įstojo į aukštąsias mokyklas		Iš jų:				Įstojo į profesines mokyklas		Nesimoko (dirba)	
				į universitetus		į neuniversitetines aukštąsias mokyklas					
		Skaičius	%	Skaičius	%	Skaičius	%	Skaičius	%	Skaičius	%
<b>2017</b>	46	28	60,9	16	34,8	12	26,1	6	13	12	26,1
<b>2018</b>	28	17	60,7	14	50	3	10,7	0	0	11	39,3

**Rengėjai:**

Arvydas Stankus, gimnazijos direktorius

Aldona Norkienė, direktoriaus pavaduotoja ugdymui

Ingrida Jankauskienė, direktoriaus pavaduotoja ugdymui

Marytė Kvietkuvienė, direktoriaus pavaduotoja ugdymui

**Statistinius švietimo duomenis ir informaciją teikė:**

Arvydas Stankus, gimnazijos direktorius

Aldona Norkienė, direktoriaus pavaduotoja ugdymui

Ingrida Jankauskienė, direktoriaus pavaduotoja ugdymui

Marytė Kvietkuvienė, direktoriaus pavaduotoja ugdymui

Rasa Zakaitė, metodinės tarybos pirmininkė

Rima Draukšienė, socialinė pedagogė

Kristina Drumstienė, socialinė pedagogė

Renata Jocienė, socialinė pedagogė

Ariogala, 2018 m.